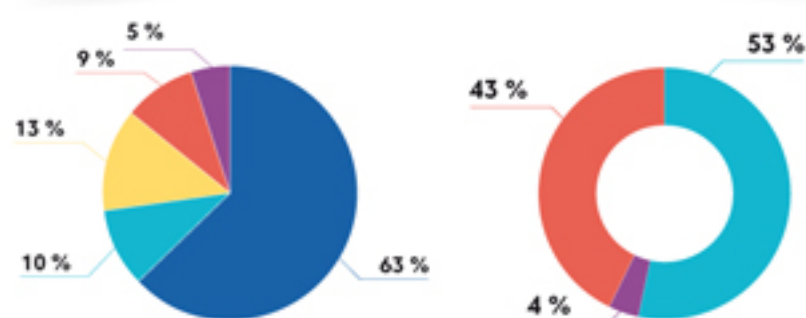


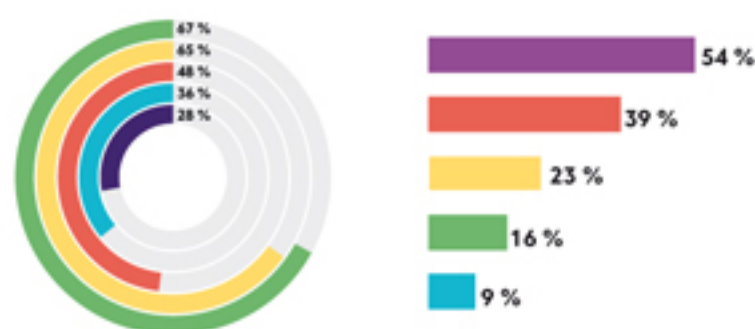
# FICHE EXPLICATIVE

AFIN DE COMPRENDRE EN QUELQUES SECONDES LE CONTENU  
DES FICHES DE SYNTHÈSES, SUIVEZ LE GUIDE :

### QUESTION AVEC UNE SEULE RÉPONSE POSSIBLE




### QUESTION AVEC PLUSIEURS RÉPONSES POSSIBLES

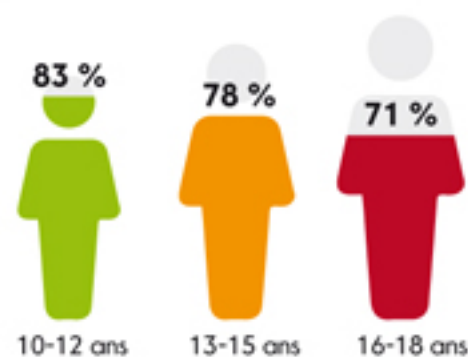


LORSQU'IL Y A DES DIFFÉRENCES ENTRE :

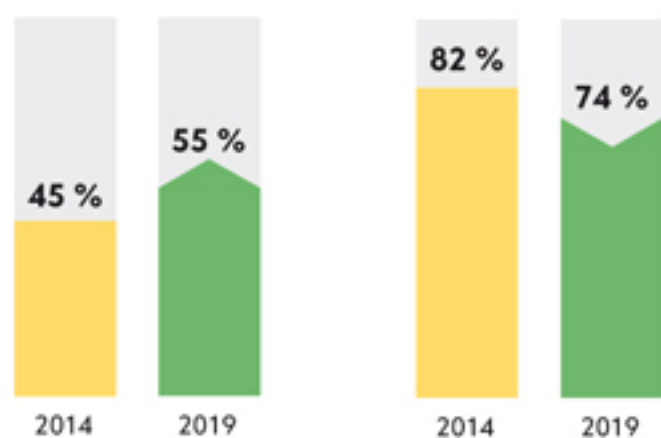
### LES FILLES ET LES GARÇONS



### LES TRANCHES D'ÂGE



### LE BAROMÈTRE 2014 ET CELUI DE 2019



### LES PROVINCES

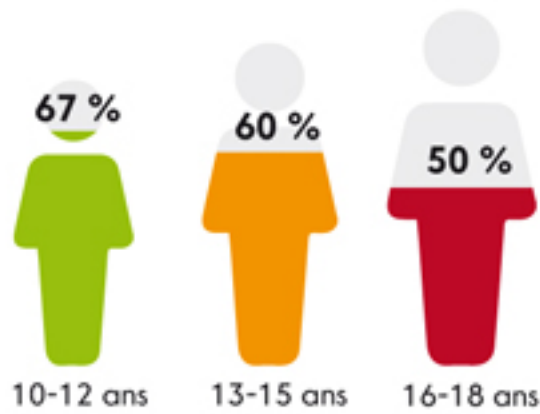


# VIE FAMILIALE

**AU COURS DES 30 DERNIERS JOURS, TES PARENTS ONT-ILS VRAIMENT  
SU CE QUE TU FAISAIS DE TON TEMPS LIBRE ?**

**6** JEUNES SUR **10** ONT RÉPONDU « LA PLUPART DU TEMPS » OU « TOUJOURS »

 (soit 58 %)

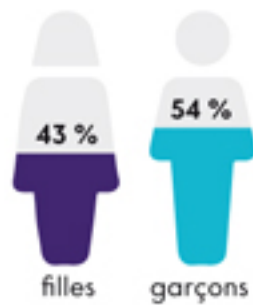


**AU COURS DES 30 DERNIERS JOURS,  
TES PARENTS ONT-ILS COMPRIS  
TES PROBLÈMES ET PRÉOCCUPATIONS ?**

**AU COURS DES 30 DERNIERS JOURS,  
TES PARENTS ONT-ILS VÉRIFIÉ  
SI TES DEVOIRS ÉTAIENT FAITS ?**

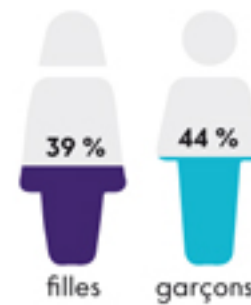
**5** JEUNES SUR **10** ONT RÉPONDU  
« LA PLUPART DU TEMPS » OU « TOUJOURS »

 (soit 48 %)



**4** JEUNES SUR **10** ONT RÉPONDU  
« LA PLUPART DU TEMPS » OU « TOUJOURS »

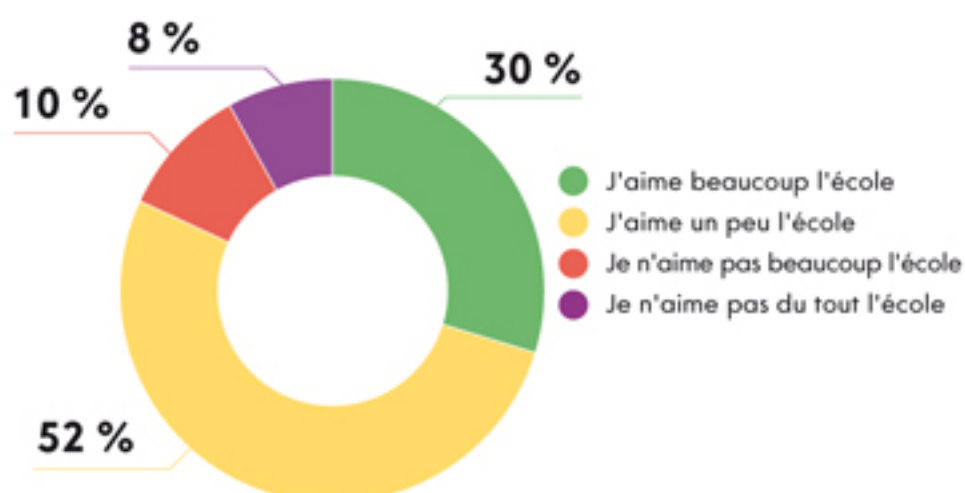
 (soit 41 %)



# VIE SCOLAIRE

## AIMES-TU L'ÉCOLE ?

8 JEUNES SUR 10 ONT RÉPONDU « OUI »



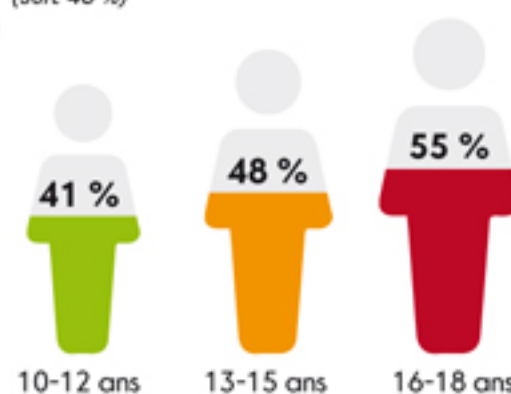
Nouvelle-Calédonie (soit 82 %)

France (soit 65 %)

## AU COURS DES 30 DERNIERS JOURS, COMBIEN DE JOURS AS-TU MANQUÉ L'ÉCOLE OU LES COURS SANS PERMISSION ?

5 JEUNES SUR 10 ONT RÉPONDU « AU MOINS 1 JOUR »

(soit 48 %)

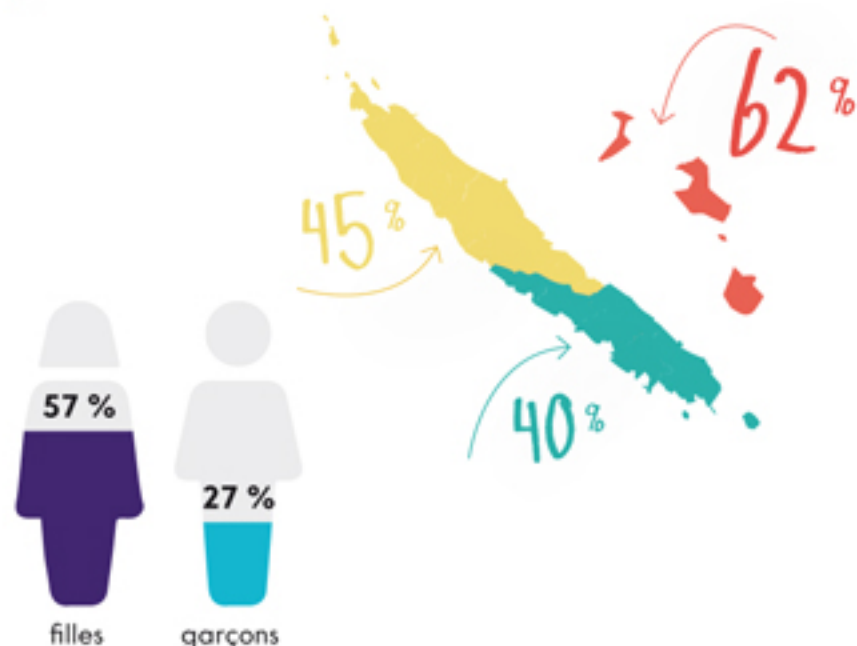


1 JEUNE SUR 10 A RÉPONDU « 6 JOURS OU PLUS »

À PARTIR DE 6 JOURS, RISQUE DE DÉCROCHAGE SCOLAIRE

## AS-TU PEUR DE LA VIOLENCE\* À L'ÉCOLE OU DANS SES ALENTOURS ?

4 JEUNES SUR 10 ONT RÉPONDU « OUI »

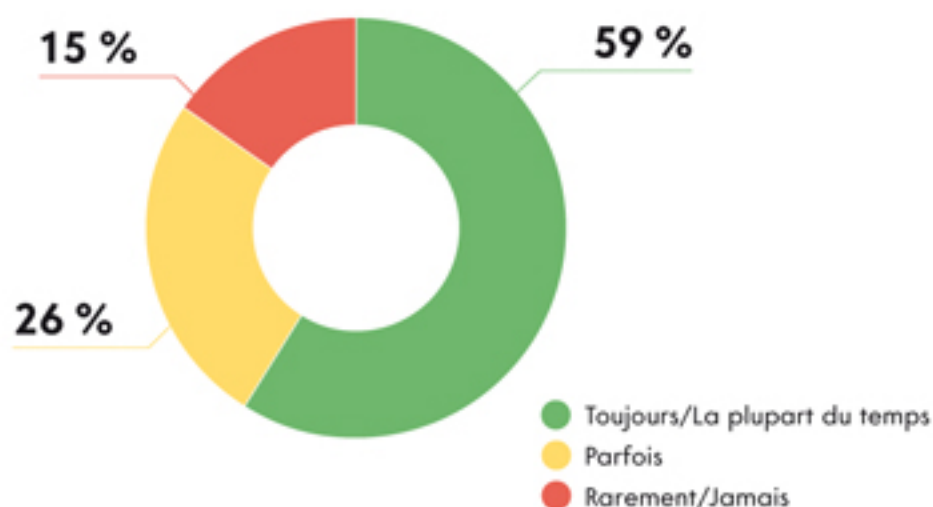


Nouvelle-Calédonie (soit 42 %)

Nouvelle-Zélande (soit 28 %)

## TE SENS-TU EN SÉCURITÉ À L'ÉCOLE ?

6 JEUNES SUR 10 ONT RÉPONDU « LA PLUPART DU TEMPS » OU « TOUJOURS »



Nouvelle-Calédonie (soit 59 %)

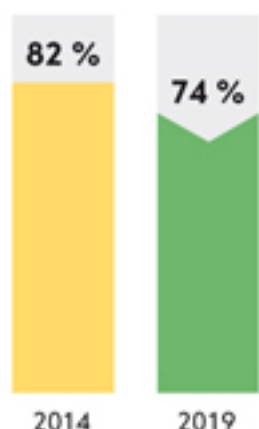
Nouvelle-Zélande (soit 87 %)

\* Violence physique et/ou psychologique

# ÉTAT DE SANTÉ ACCÈS AUX SOINS

## DIRAIS-TU QUE TA SANTÉ EST :

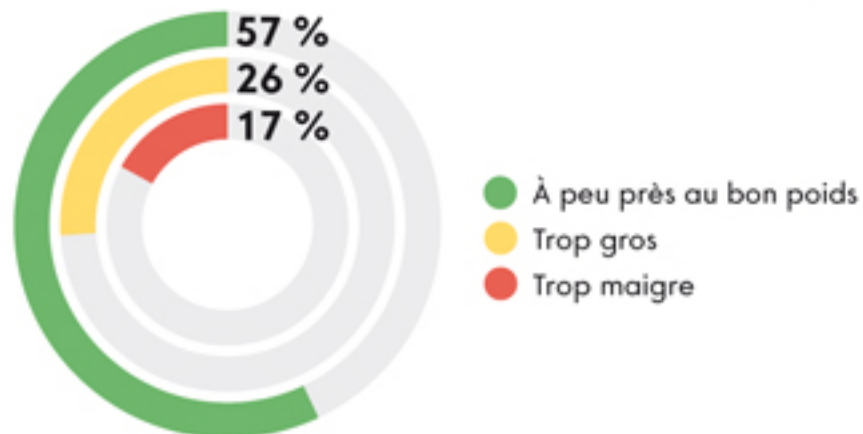
**7** JEUNES SUR **10** ONT RÉPONDU « TRÈS BONNE » OU « BONNE »  (soit 74 %)



### COMPARAISONS INTERNATIONALES



## À TON AVIS, TON CORPS EST :



## VOIS-TU UN PROFESSIONNEL DE SANTÉ À CHAQUE FOIS QUE TU EN AS BESOIN ?

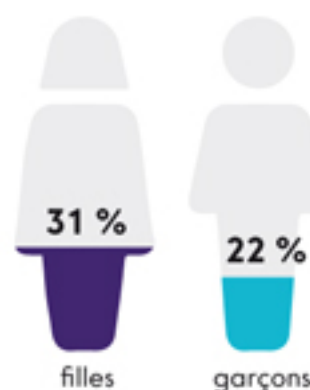
**1** JEUNE SUR **2** A RÉPONDU « NON »  (soit 46 %)

### RAISONS ÉVOQUÉES



## ES-TU HEUREUX(SE) AVEC TON POIDS ?

**3** JEUNES SUR **4** ONT RÉPONDU « OUI »  (soit 76 %)



Je me trouve trop gros(se)

## ES-TU PORTEUR D'UNE MALADIE CHRONIQUE OU D'UN HANDICAP ?

**1** JEUNE SUR **4** A RÉPONDU « OUI »  (soit 24 %)

Asthme (11,5 %) - Allergie (10 %) - RAA\* (2,8 %)

\* Rhumatisme Articulaire Aigu

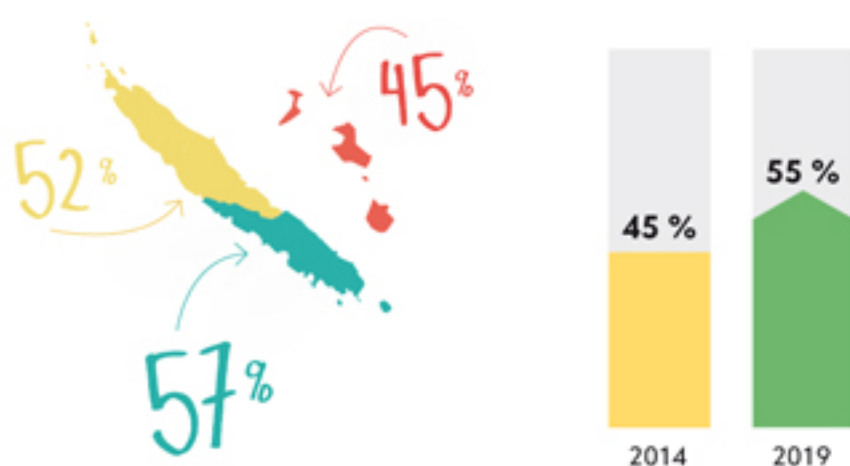
# SANTÉ BUCCO-DENTAIRE

AU COURS DES 30 DERNIERS JOURS,  
TOUS LES COMBIEN T'ES-TU LAVÉ  
OU BROSSÉ LES DENTS ?

**6** JEUNES SUR **10** ONT RÉPONDU  
« PLUSIEURS FOIS PAR JOUR »

Nouvelle-Calédonie  (soit 55 %)

France  (soit 78 %)



EST-CE QUE TU PEUX **MASTIQUER,**  
**CROQUER OU MÂCHER**  
N'IMPORTE QUEL ALIMENT ?

**2** JEUNES SUR **10** ONT RÉPONDU « NON »

 (soit 21 %)



QUAND ES-TU **ALLÉ(E) CHEZ**  
**LE DENTISTE LA DERNIÈRE FOIS ?**

**1** JEUNE SUR **10** A RÉPONDU  
« JE NE SUIS JAMAIS ALLÉ(E) »

 (soit 8 %)



**20%** DES 10-18 ANS ONT RÉPONDU QU'ILS  
NE SAVAIENT PAS QUAND EST-CE QU'ILS ÉTAIENT  
ALLÉS CHEZ LE DENTISTE

DURANT LES 12 DERNIERS MOIS, AS-TU **MANQUÉ**  
**L'ÉCOLE À CAUSE D'UN MAL DE DENTS ?**

**1** JEUNE SUR **10** A RÉPONDU « OUI »

 (soit 9 %)



# ALIMENTATION

**AU COURS DES 30 DERNIERS JOURS, COMBIEN DE FOIS AS-TU MANGÉ CES ALIMENTS OU BU CES BOISSONS ?**

### BOISSONS SUCRÉES

**3** JEUNES SUR **10** ONT RÉPONDU « **TOUS LES JOURS** »



C'EST DANS LA PROVINCE DES ÎLES LOYAUTÉ QUE LES JEUNES CONSOMMENT LE PLUS DE BOISSONS SUCRÉES ET GRIGNOTENT LE PLUS EN DEHORS DES REPAS

### ALIMENTS SALÉS OU SUCRÉS EN DEHORS DES REPAS

**3** JEUNES SUR **10** ONT RÉPONDU « **TOUS LES JOURS** »



### FRUITS OU LÉGUMES

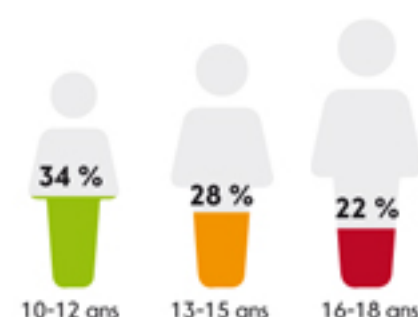
**5** JEUNES SUR **10** ONT RÉPONDU « **TOUS LES JOURS** »



### TUBERCULES

(les tubercules ne sont pas des légumes)

**3** JEUNES SUR **10** ONT RÉPONDU « **TOUS LES JOURS** »



**D'HABITUDE, DU LUNDI AU DIMANCHE, COMBIEN DE JOURS PRENDS-TU UN PETIT-DÉJEUNER ?**

**4** JEUNES SUR **10** ONT RÉPONDU « **TOUS LES JOURS** »



LES 2 PREMIÈRES RAISONS DE NON-CONSOMMATION :  
« JE N'AI PAS FAIM LE MATIN » 60 %  
« JE N'AI PAS LE TEMPS DE MANGER LE MATIN » 51 %

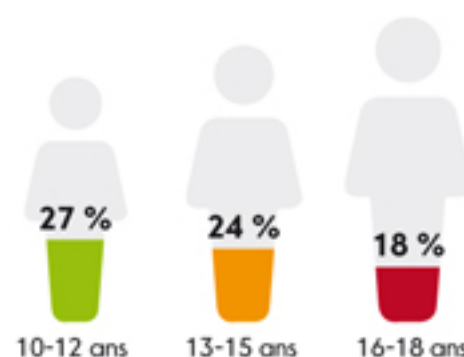
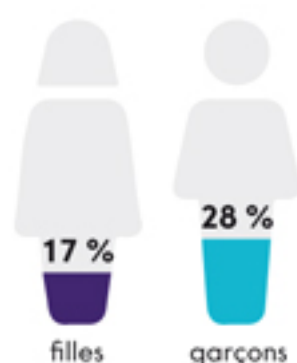


# ACTIVITÉ PHYSIQUE & SÉDENTARITÉ

**AU COURS DES 7 DERNIERS JOURS, COMBIEN DE JOURS AS-TU FAIT  
AU MOINS UNE HEURE D'ACTIVITÉ PHYSIQUE\* ?**

**2** JEUNES SUR **10** ONT RÉPONDU « **TOUS LES JOURS** »

 (soit 23 %)



## COMPARAISONS INTERNATIONALES

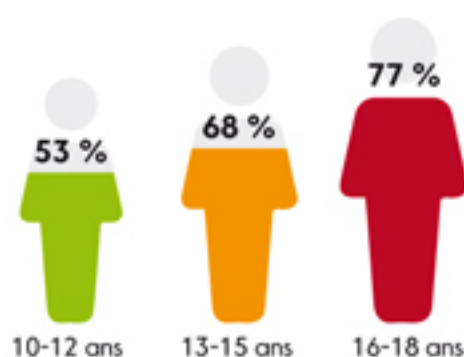
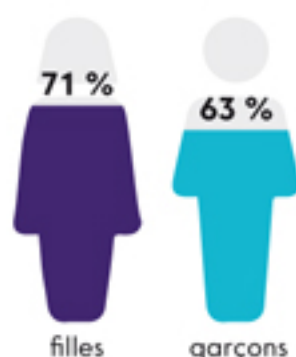
Nouvelle-Calédonie	21 %
Australie	21 % (2014)
Fidji	20 % (2016)
Polynésie française	18 % (2015)
Wallis-et-Futuna	13 % (2015)
Vanuatu	12 % (2016)
Nouvelle-Zélande	10 % (2012)

### RECOMMANDATION

LES JEUNES DE 5 À 17 ANS DEVRAIENT PRATIQUER AU MOINS 60 MINUTES PAR JOUR D'ACTIVITÉ PHYSIQUE.

**COMBIEN D'HEURE(S) PAR JOUR PASSES-TU,  
PENDANT TON TEMPS LIBRE, DEVANT UN ÉCRAN ?**

**7** JEUNES SUR **10** ONT RÉPONDU « **2 HEURES OU PLUS** »  (soit 67 %)



### RECOMMANDATION

LES ADOLESCENTS NE DOIVENT PAS DÉPASSER 2 HEURES PAR JOUR DEVANT LES ÉCRANS (POUR LES PLUS PETITS, CE TEMPS EST PLUS FAIBLE).

**1** JEUNE SUR **10** A RÉPONDU  
« **PLUS DE 7 HEURES** »

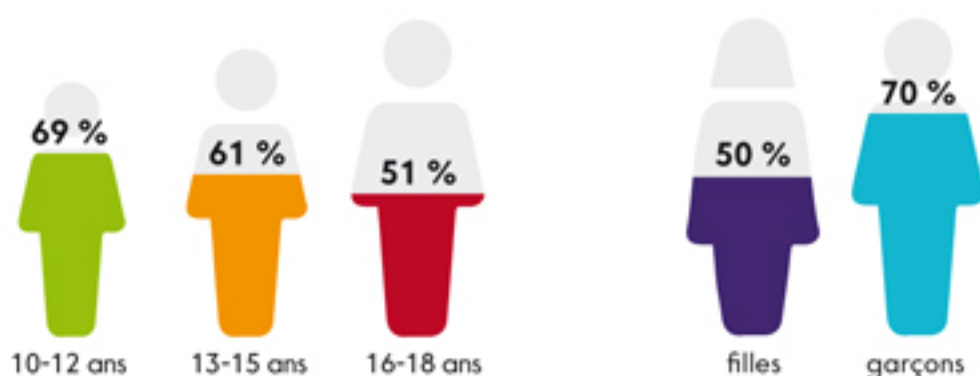
\* L'activité physique est toute activité qui te fait bouger, qui fait battre ton cœur plus fort et te fait respirer plus vite. Exemples : courir, marcher vite, faire du vélo, danser, jouer au football, monter les escaliers, aller aux champs...

# SPORT PENDANT LE TEMPS LIBRE

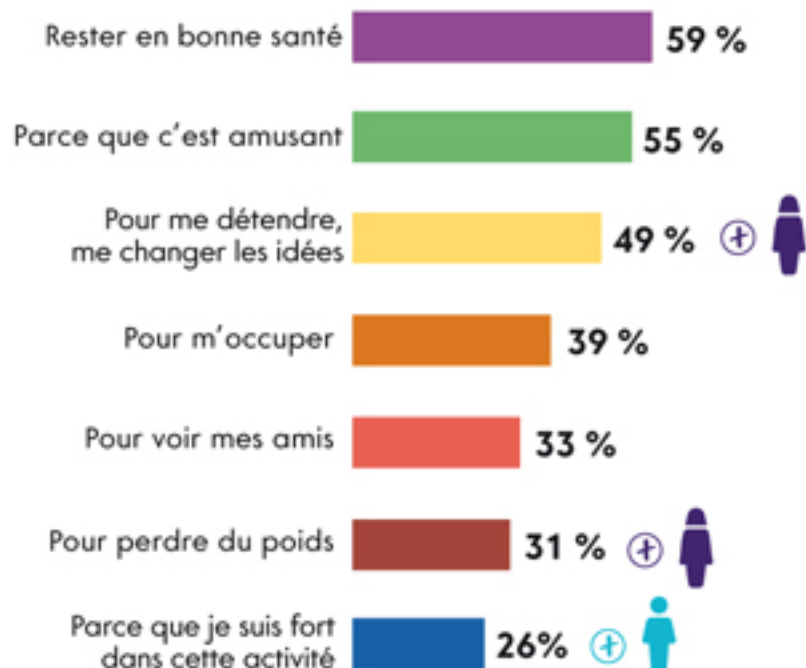
EN DEHORS DES HEURES DE COURS, TOUS LES COMBIEN FAIS-TU  
DU **SPORT PENDANT TON TEMPS LIBRE ?**

**6** JEUNES SUR **10** ONT RÉPONDU « **PLUSIEURS FOIS PAR SEMAINE** »

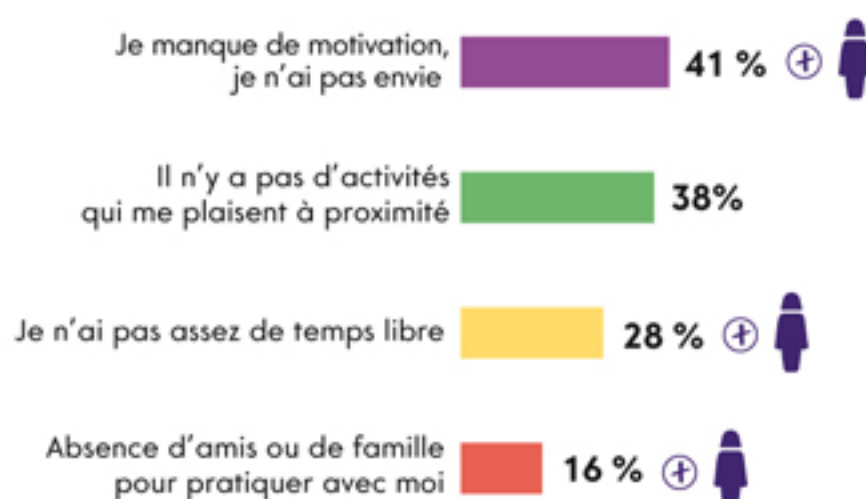
 (soit 60 %)



## POURQUOI FAIS-TU DU SPORT ?



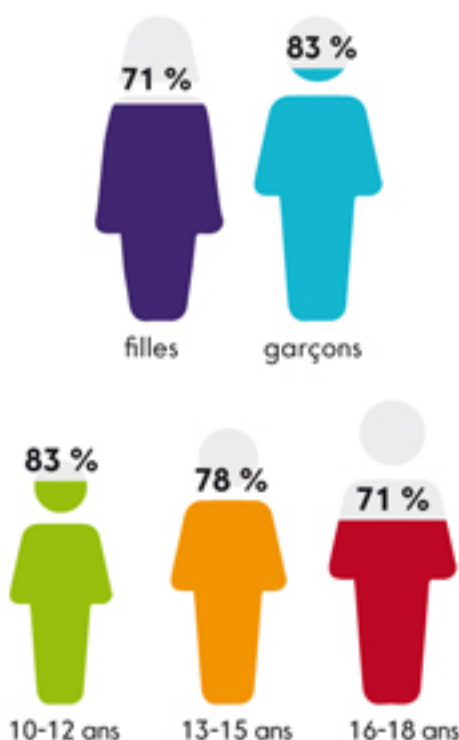
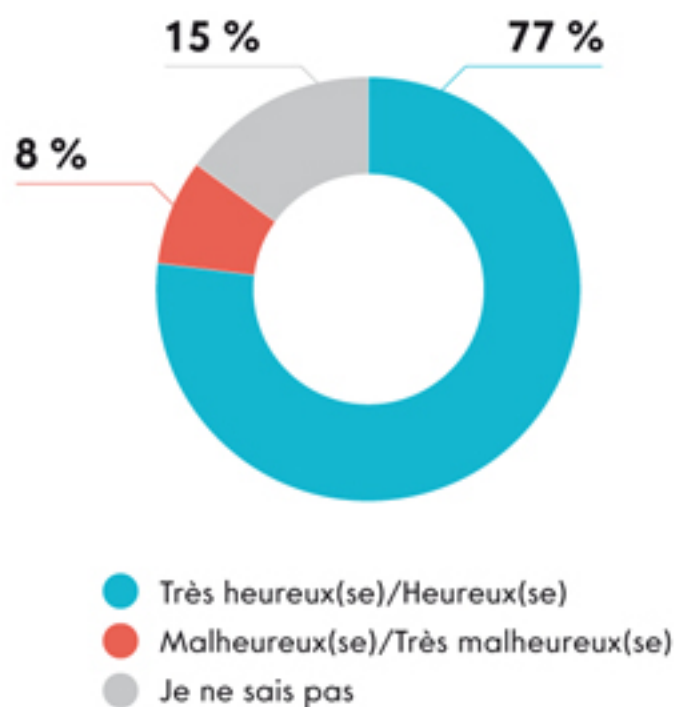
## POURQUOI NE FAIS-TU PAS DE SPORT ?





# SANTÉ MENTALE

## EN GÉNÉRAL, COMMENT TE SENS-TU ?



JE ME SENS **HEUREUX(SE)**  
OU **TRÈS HEUREUX(SE)**

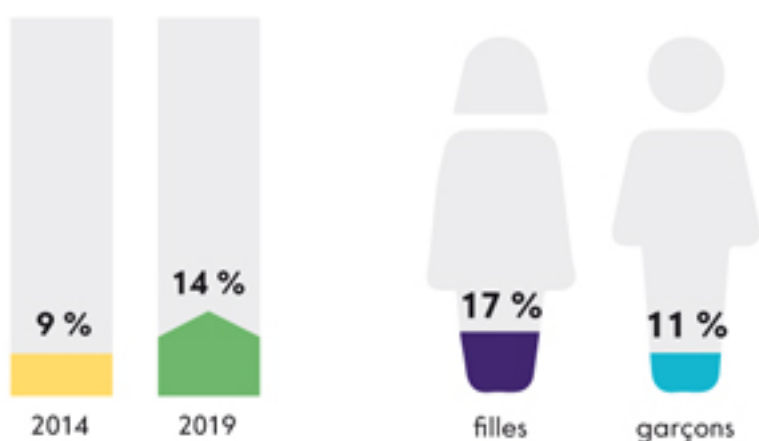
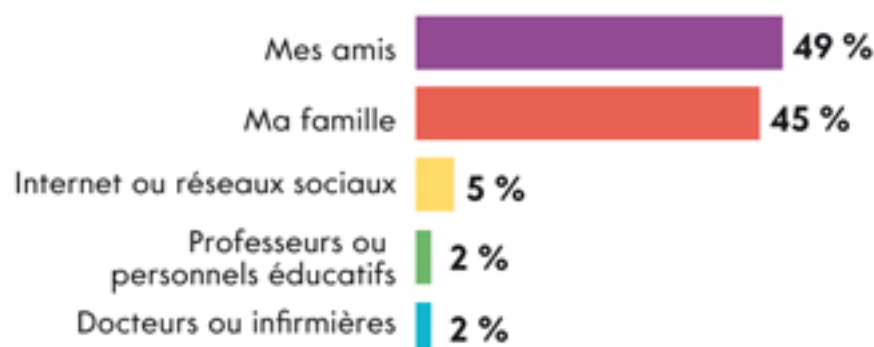
JE ME SENS  
**TRÈS HEUREUX(SE)**

## AU COURS DES 12 DERNIERS MOIS, T'ES-TU SENTI(E) SEUL(E) ?

## QUAND TU ES TRISTE, MALHEUREUX(SE), INQUIET(E) OU DÉPRIMÉ(E), À QUI EN PARLES-TU ?

**1** JEUNE SUR **7** A RÉPONDU  
« **TOUJOURS** » OU « **LA PLUPART DU TEMPS** »

(soit 14 %)



**28%**  
DES JEUNES N'EN PARLENT  
À PERSONNE

# SANTÉ MENTALE

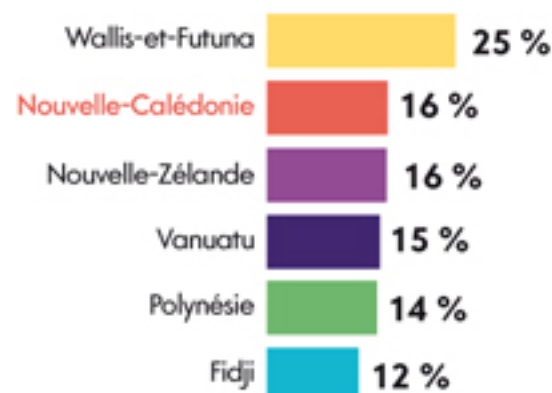
AU COURS DES 12 DERNIERS MOIS, AS-TU **SÉRIEUSEMENT ENVISAGÉ DE TE SUICIDER ?**

**1** JEUNE SUR **6** A RÉPONDU « OUI »

 (soit 16 %)



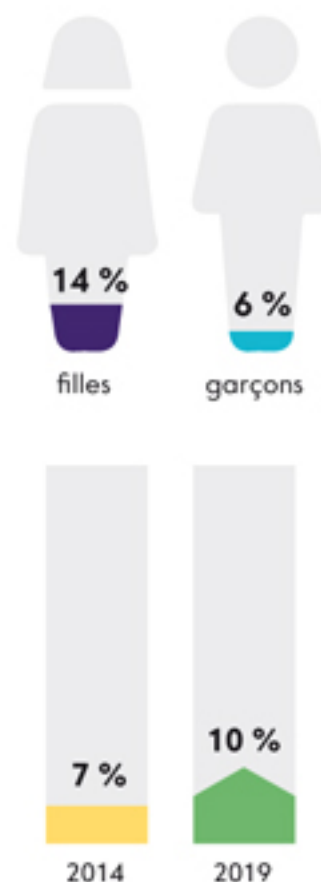
### COMPARAISONS INTERNATIONALES



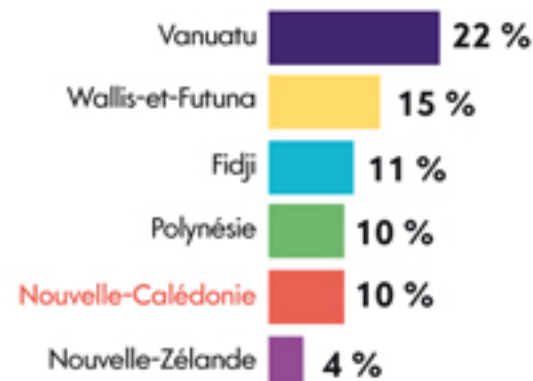
AU COURS DES 12 DERNIERS MOIS, AS-TU **TENTÉ DE TE SUICIDER ?**

**1** JEUNE SUR **10** A RÉPONDU « OUI »

 (soit 10 %)



### COMPARAISONS INTERNATIONALES

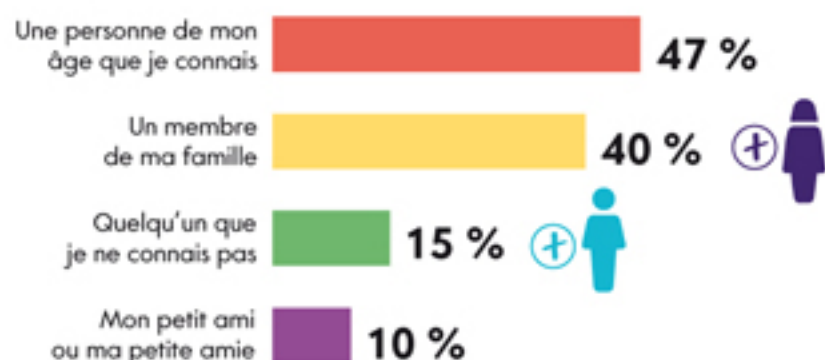


# VIOLENCE

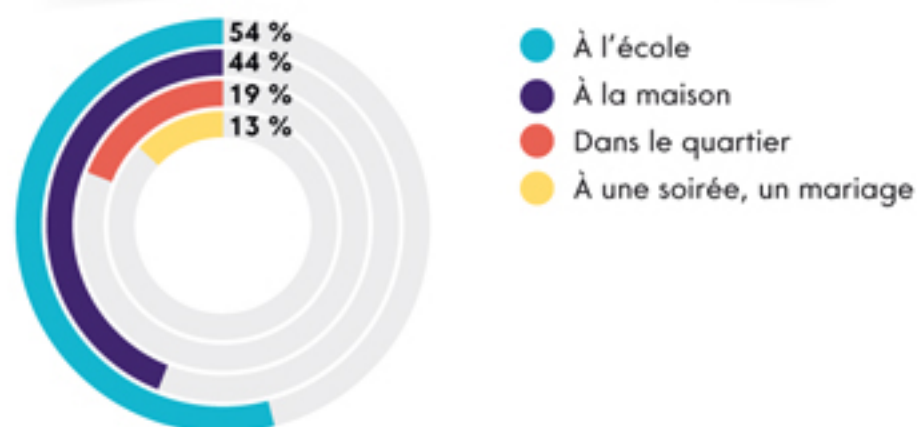
**AU COURS DES 30 DERNIERS JOURS, AS-TU ÉTÉ BATTU(E), POUSSÉ(E), SECOUÉ(E) DANS TOUS LES SENS, REÇU DES COUPS DE PIEDS OU ÉTÉ ENFERMÉ(E) ?**



**PARMI CEUX QUI ONT RÉPONDU « OUI », PAR QUI ?**



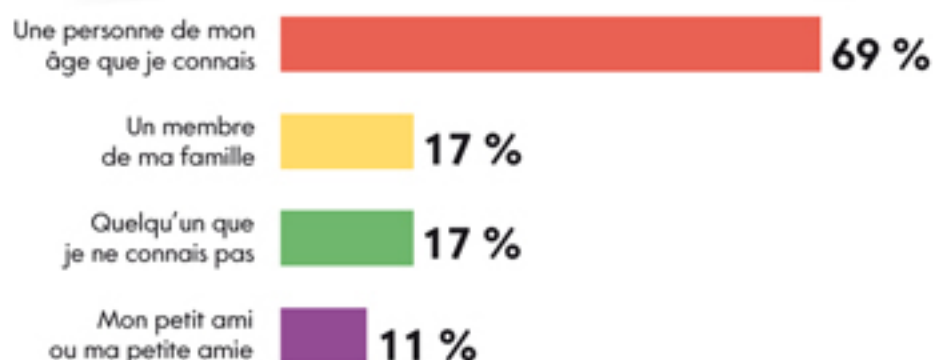
**PARMI CEUX QUI ONT RÉPONDU « OUI », OÙ ?**



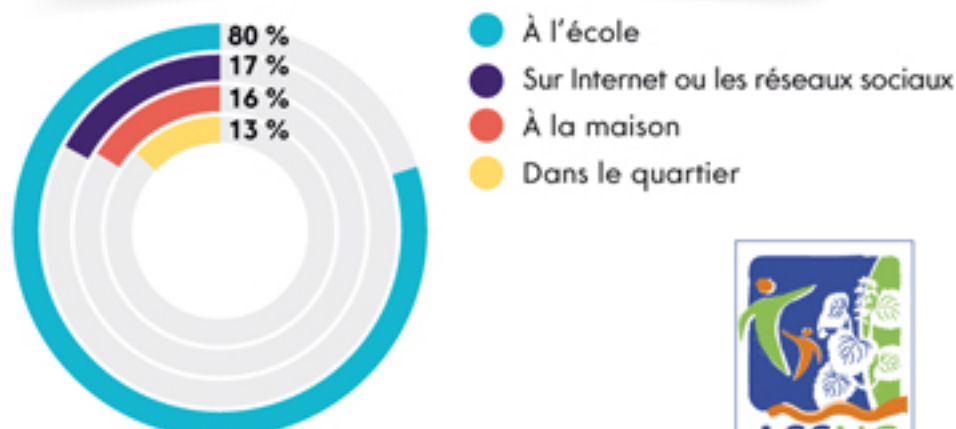
**AU COURS DES 30 DERNIERS JOURS, EST-CE QUE QUELQU'UN S'EST MOQUÉ DE TOI, T'A INSULTÉ, T'A IGNORÉ OU TENU À L'ÉCART ?**



**PARMI CEUX QUI ONT RÉPONDU « OUI », PAR QUI ?**

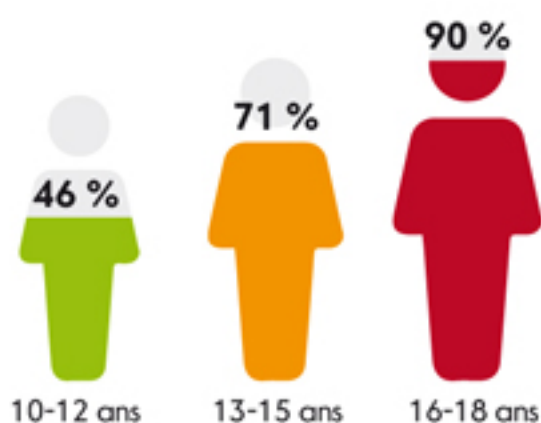


**PARMI CEUX QUI ONT RÉPONDU « OUI », OÙ ?**



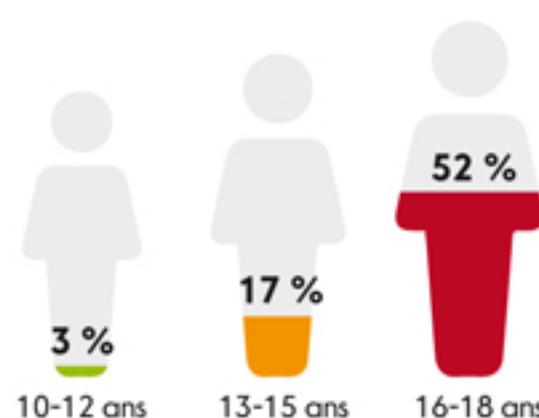
### AS-TU DÉJÀ BU DE L'ALCOOL ?

**7** JEUNES SUR **10** ONT RÉPONDU « OUI »  
(soit 70 %)



### AS-TU DÉJÀ ÉTÉ IVRE/SOÛL(E) APRÈS AVOIR BU DE L'ALCOOL ?

**1** JEUNE SUR **4** A RÉPONDU « OUI »  
(soit 24 %)



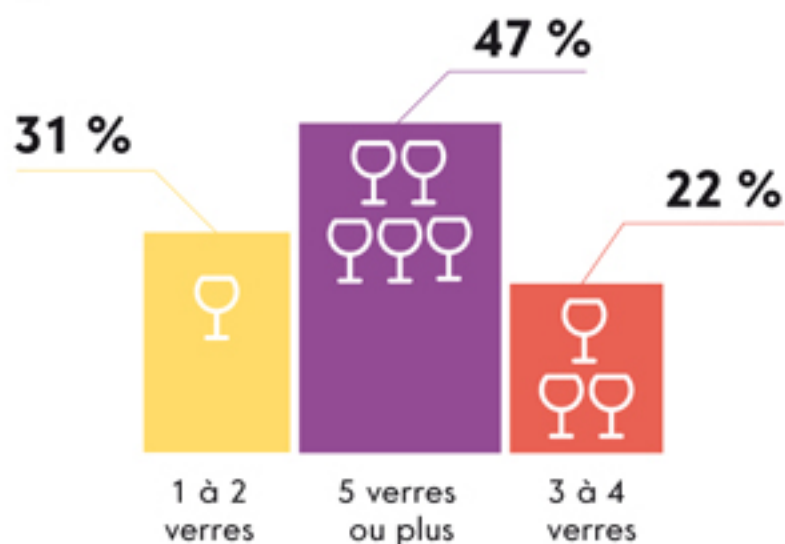
ÂGE MOYEN DE LA PREMIÈRE GORGÉE : 12 ANS

### AU COURS DES 30 DERNIERS JOURS, AS-TU BU DE L'ALCOOL ?

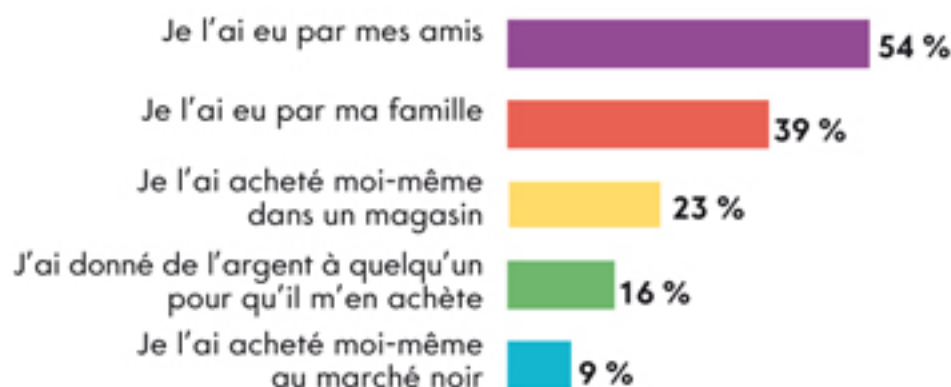
**3** JEUNES SUR **10** ONT RÉPONDU « OUI »  
(soit 27 %)



#### LES JOURS OÙ TU AS BU DE L'ALCOOL, COMBIEN DE VERRES AS-TU BU EN GÉNÉRAL ?\*



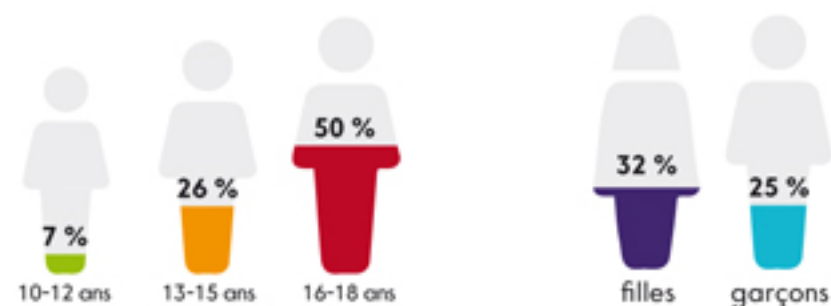
#### COMMENT T'ES-TU PROCURÉ L'ALCOOL QUE TU AS BU ?\*



\* Uniquement parmi ceux qui ont bu de l'alcool au cours des 30 derniers jours

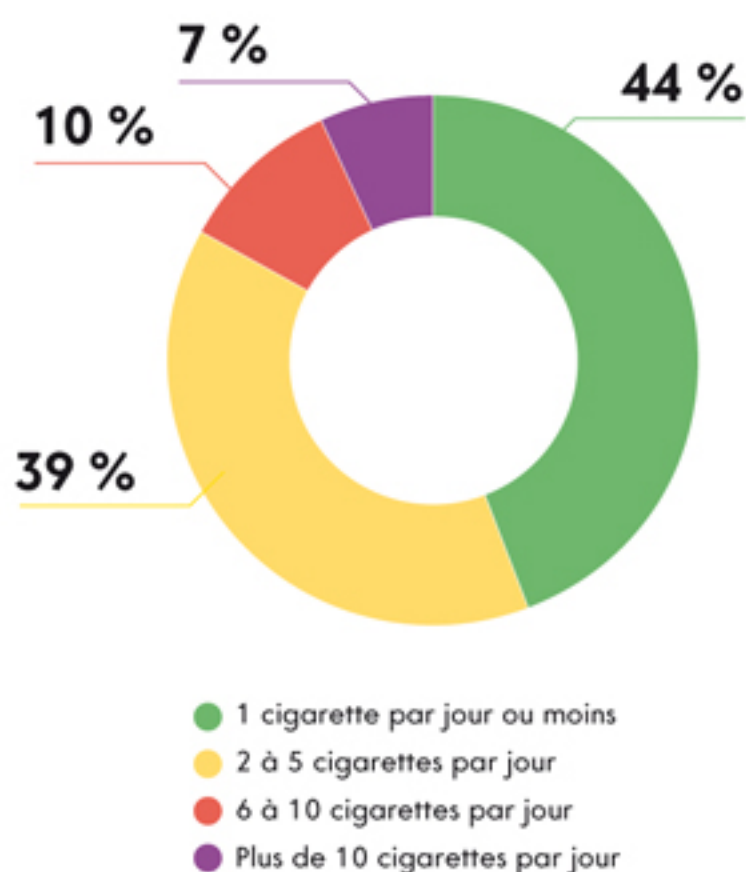
### AU COURS DES 30 DERNIERS JOURS, AS-TU FUMÉ DU TABAC OU DES CIGARETTES ?

**3** JEUNES SUR **10** ONT RÉPONDU « OUI »

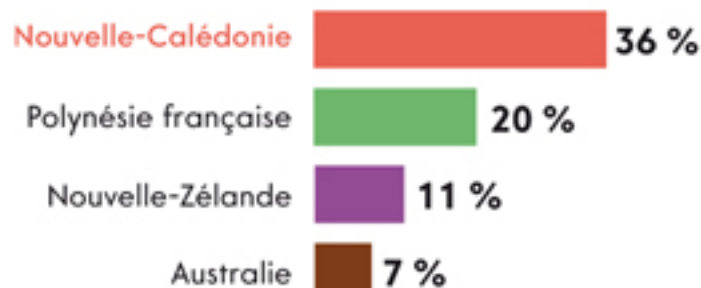


EN MOYENNE, LES JEUNES FUMENT  
LEUR 1<sup>È</sup> CIGARETTE À 13 ANS

LES JOURS OÙ TU AS FUMÉ, **COMBIEN DE  
CIGARETTES** AS-TU FUMÉES EN GÉNÉRAL ?\*



### COMPARAISONS INTERNATIONALES (13-18 ANS)

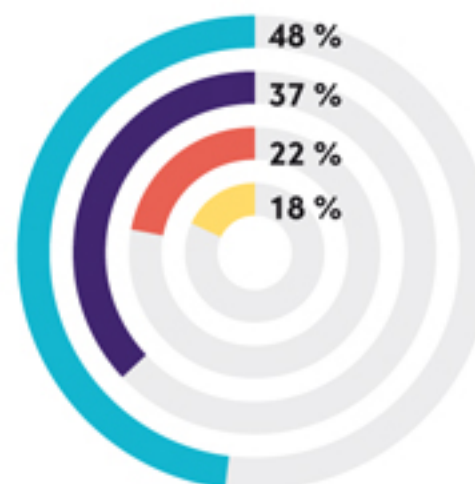


AU COURS DES 12 DERNIERS MOIS,  
AS-TU **ESSAYÉ D'ARRÊTER DE FUMER**  
DU TABAC OU DES CIGARETTES ?\*

**7** JEUNES SUR **10** ONT RÉPONDU « OUI »



COMMENT T'ES-TU **PROCURÉ TON TABAC**  
OU TES CIGARETTES ?\*



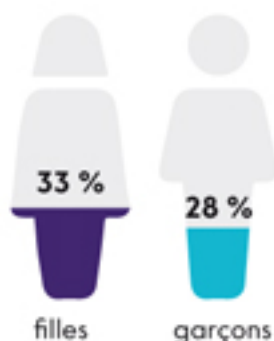
- Une autre personne me les a données
- Je les ai achetées moi-même dans un magasin
- Un membre de ma famille me les a données
- J'ai donné de l'argent à quelqu'un pour qu'il m'en achète

\* Uniquement parmi ceux qui ont fumé au cours des 30 derniers jours

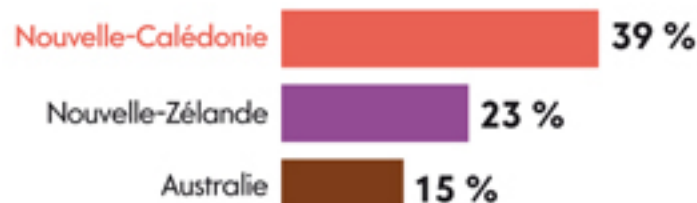
# CANNABIS

## AS-TU DÉJÀ FUMÉ DU CANNABIS ?

**3** JEUNES SUR **10** ONT RÉPONDU « OUI »  
(soit 31 %)



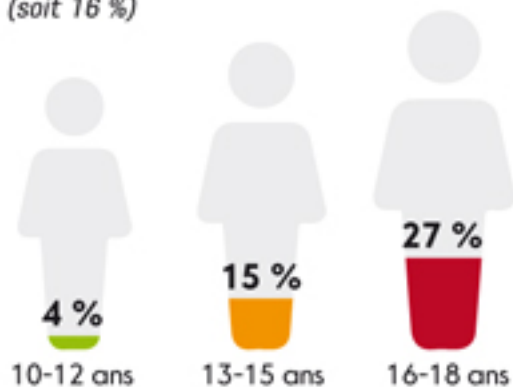
### COMPARAISONS INTERNATIONALES (13-18 ANS)



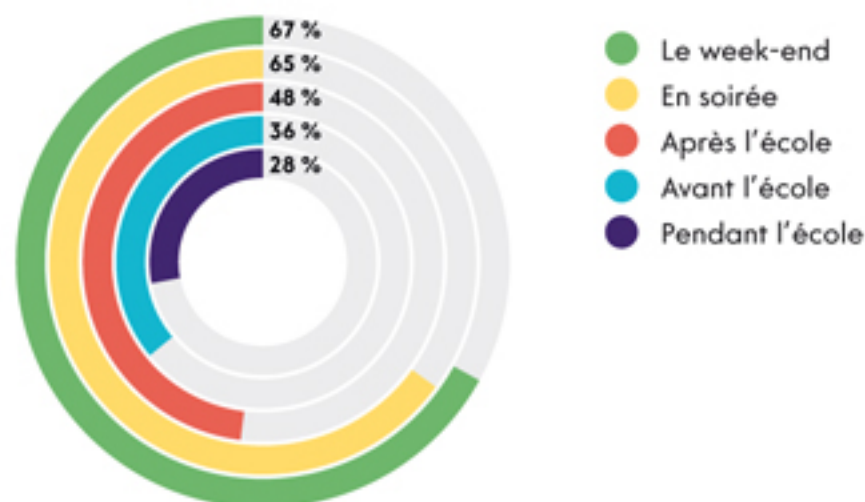
## EN MOYENNE, LES JEUNES FUMENT DU CANNABIS POUR LA 1<sup>E</sup> FOIS À 14 ANS

### AU COURS DES 30 DERNIERS JOURS, AS-TU FUMÉ DU CANNABIS ?

**1** JEUNE SUR **6** A RÉPONDU « OUI »  
(soit 16 %)

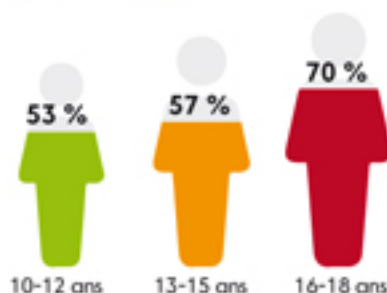


### QUAND FUMES-TU DU CANNABIS EN GÉNÉRAL ?\*



### AS-TU DÉJÀ ESSAYÉ D'ARRÊTER DE FUMER DU CANNABIS ?\*

**6** JEUNES SUR **10** ONT RÉPONDU « OUI »  
(soit 64 %)



### COMBIEN DE FOIS AS-TU EU DES PROBLÈMES AVEC TA FAMILLE OU TES AMIS, RATÉ L'ÉCOLE OU PRIS PART À DES BAGARRES EN RAISON DE TA CONSOMMATION DE CANNABIS ?\*

**3** JEUNES SUR **10** ONT RÉPONDU « AU MOINS UNE FOIS »  
(soit 28 %)



\* Uniquement parmi ceux qui ont fumé du cannabis au cours des 30 derniers jours

# CONDUITE DE VÉHICULE À MOTEUR

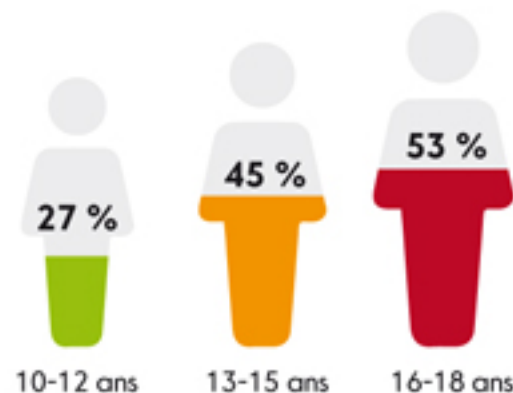
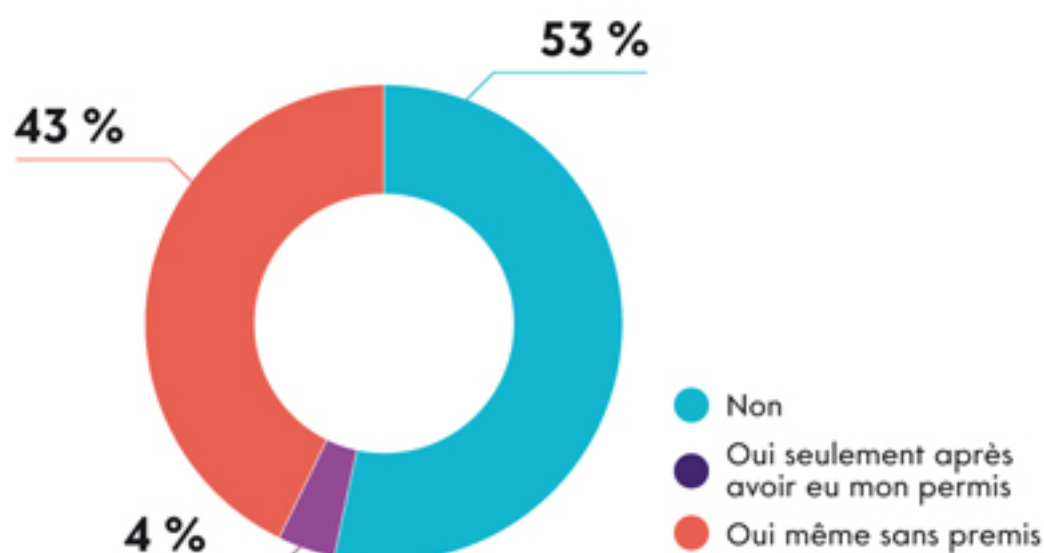
AU COURS DES 30 DERNIERS JOURS,  
ES-TU **MONTÉ DANS UN VÉHICULE** À  
MOTEUR CONDUIT PAR QUELQU'UN QUI  
AVAIT **BU DE L'ALCOOL** ?



AU COURS DES 30 DERNIERS JOURS,  
AS-TU **MIS TA CEINTURE** DE SÉCURITÉ  
QUAND TU VOYAGES **EN VOITURE** ?

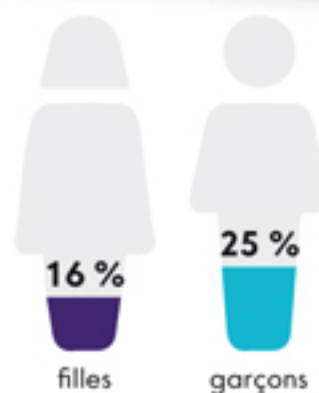


AS-TU DÉJÀ **CONDUIT UN VÉHICULE** À MOTEUR  
(VOITURE, VOITURETTE, SCOOTER, BOOSTER...) **SUR LA ROUTE** ?



J'AI DÉJÀ CONDUIT UN VÉHICULE  
À MOTEUR **MÊME SANS PERMIS**

AU COURS DES 30 DERNIERS JOURS, AS-TU **CONDUIT UN VÉHICULE**  
À MOTEUR APRÈS AVOIR **BU DE L'ALCOOL** ? \*

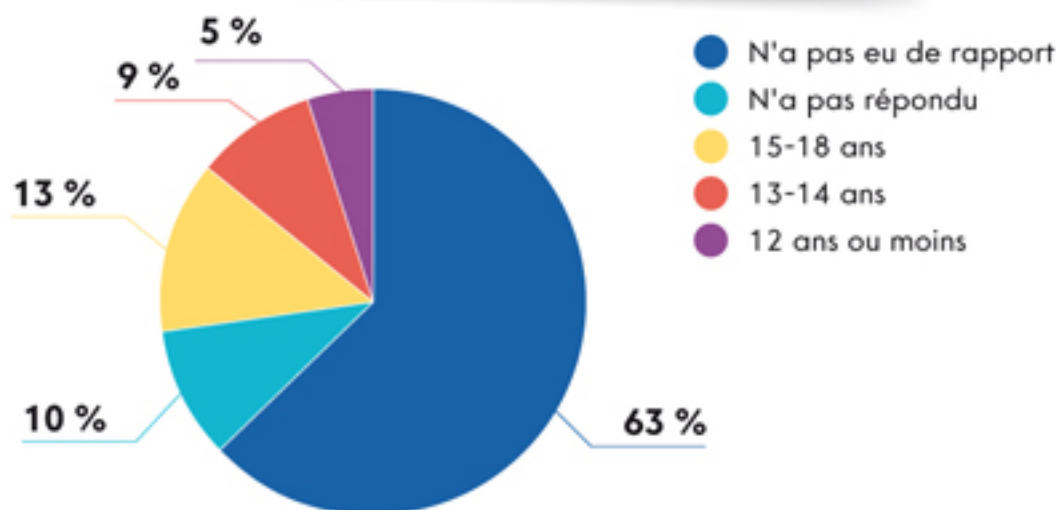


\* Uniquement parmi les jeunes ayant déjà conduit un véhicule à moteur sur la route

# SANTÉ SEXUELLE

## AS-TU DÉJÀ EU DES RAPPORTS SEXUELS ? SI OUI, QUEL ÂGE AVAIS-TU LORS DE TON PREMIER RAPPORT SEXUEL ?

**3** JEUNES SUR **10** ONT RÉPONDU « OUI »

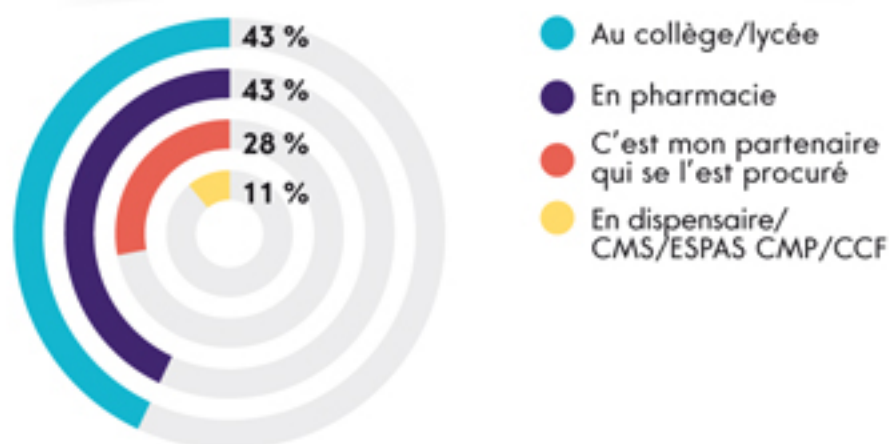


### LA DERNIÈRE FOIS QUE TU AS EU UN RAPPORT, TOI OU TON PARTENAIRE AVEZ-VOUS UTILISÉ UN PRÉSERVATIF ?\*

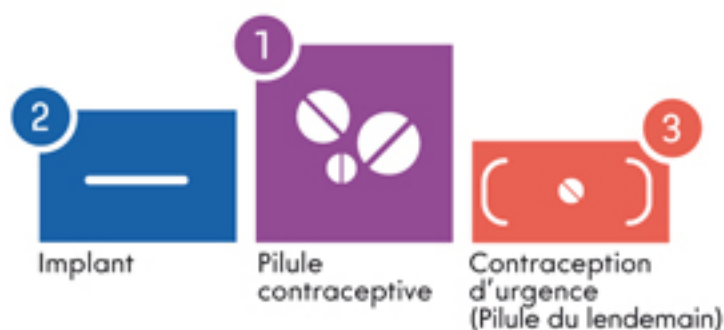
**6** JEUNES SUR **10**  
ONT RÉPONDU « OUI »



### OÙ T'ES-TU PROCURÉ LE PRÉSERVATIF ?\*



### MOYENS DE CONTRACEPTION LES PLUS UTILISÉS\*



La pilule du lendemain n'est pas un moyen de contraception.

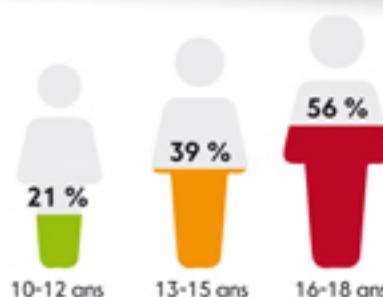
### AS-TU DÉJÀ ÉTÉ PHYSIQUEMENT FORCÉ À AVOIR DES RAPPORTS SEXUELS ALORS QUE TU NE LE VOULAIS PAS ?\*

**1** JEUNE SUR **7** A RÉPONDU « OUI »



### AS-TU DÉJÀ VU DES IMAGES OU VIDÉOS PORNOGRAPHIQUES ?

**4** JEUNES SUR **10** ONT RÉPONDU « OUI »



\* Uniquement parmi ceux qui ont déjà eu un rapport sexuel